

弓道場消毒マニュアル

2020.06.02

当面の間、マニュアルに沿って消毒して感染防止に努めましょう。

- 1 各自、道場入り口のアルコール消毒液で手・指を消毒してから入場してください。
- 2 道場に最初にきた方は、師範席に設置してあるポリエチレン手袋・軍手・アルコールで下記の要領で弓具の準備・稽古前に消毒の準備を行ってください。

①



②



③



- ①② 最初に片方の手にポリエチレン手袋をつけ、その上に軍手をつけてください。
- ③ 軍手に十分にアルコールを吹きつけ下さい。
作業中アルコールが乾いたら、アルコールを足してください。

- 3 下記の写真の場所をアルコールをつけた軍手で触って消毒してください。



入口の取手



各所のスイッチ



出席簿・筆記用具



鏡の枠部分



換気扇の持つ場所



換気扇のスイッチ



掃除機



モップの持ち手



電話機




駒札



マーカー等




ロッカー取手



レーザー水平器




棒櫛



鋏



散水ノズル



倉庫手すりA



倉庫手すりB

棒櫛・鋏・散水ノズルはアルコールスプレーで吹付

- 4 消毒が終わった段階で、通常清掃及び道場の準備を行ってください。

使用したポリエチレン手袋と軍手を同時に脱いでゴミ箱に廃棄してください。

- 5 最後の方は、入場時と同じように人が触った可能性のある個所を同じ方法で消毒してください。